



Zustandssymbole

 Registrierung	 Direktmodus
 Blinkend → Systemstörung	 Systembetrieb
 Feldstärke	 IDR-Modus
 Verschlüsselung aktiv	 Ruf verpasst oder abgelehnt
 Überschlüsselung aktiv	 SMS erhalten
 Ladestatus <small>Akku</small>	 Umschalten zwischen verpassten, empfangenen und gesendeten Rufen
 Privathören	 Tastatur gesperrt
 Stummschaltung + Privathören	 Schnellzugriff auf aktuellen Ordner
 Lauthören	 Schnellzugriff auf Direktkanäle
 Stummschaltung + Lauthören	 Schnellzugriff auf Profile
 Profil Normal	 Schnellzugriff auf Gruppen
 Profil Laut	 Zugriff auf die Funktion Taktische Taste
 Profil Diskret	 Löschen eines Zeichens
 <small>Profil verfügbar 1</small>	
 <small>Profil verfügbar 2</small>	

Tastenfunktionen

Taktische Taste		Aufrufen der Ordner 1 - "FW SG" Feuerwehr St. Gallen 2 - "FW CH" Feuerwehr Schweiz 3 - "Interdis" Zusammenarbeit Organisationen 4 - (leer) 5 - (leer)
Ende-Taste		Kurzes Drücken Verlassen eines Gesprächs oder Menüpunkts Langes Drücken Verlassen einer Gruppe oder DIR-Kanals Standby
Navigationstaste		Links: Direktmodus (Kanäle) ← Rechts: Gruppen → Oben: aktueller Ordnerinhalt ↑ Unten: Benutzerprofile ↓

Gruppe resp. DIR-Kanal wählen (Navigationstaste)



Anzeigen der Gruppen resp. DIR-Kanäle im aktuellen Ordner

1. Taste drücken
2. Bsp. 566 für Region Jona wählen
3. Grüne Taste drücken



Direkte Eingabe Gruppe

1. Taste drücken
2. Bsp. "566" eingeben
3. Grüne Taste drücken



Direkte Eingabe DIR-Kanal

1. Taste drücken
2. Bsp. "899" für DIR-Kanal Schadenplatz
3. Grüne Taste drücken



Rückrufaufforderung an kantonale Notrufzentrale KNZ

Eine Rückrufaufforderung an die KNZ wird wie folgt getätigt:



1. Langes Drücken → Anzeige *STATUS NR50* Rückruf KNZ
2. Grüne Taste drücken



Notruf



Notruftaste länger drücken (ca. 3 Sekunden) . Verbindung mit KNZ wird aufgebaut. Gerät geht für 30 Sekunden auf Senden (keine weitere Manipulation am Gerät nötig!)

Privatruf

RFSI-Nummer über Tastatur wählen und grüne Taste drücken.

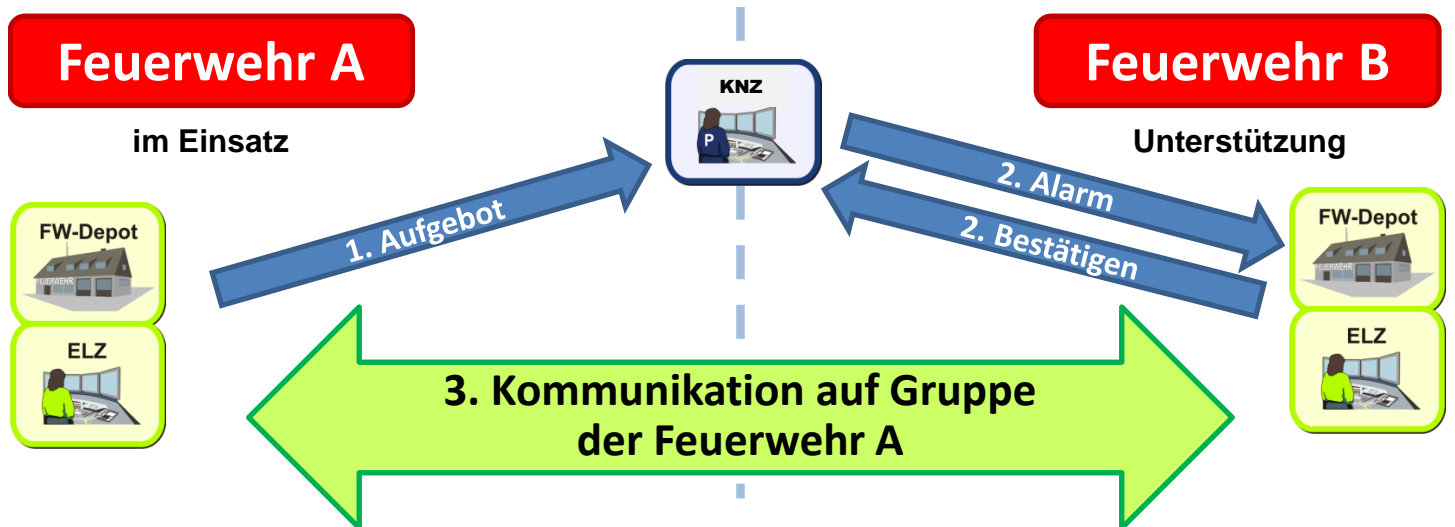


Organisation	Anz. Eingabeziffern	Beispiel
FW intern	4	1151 (EL FW REMA)
BORS SG	6	66 3211 (RD SG)
BORS andere Kantone	9	301 55 0350 (FW Thurgau)

Sprechfunkregeln

Begriff	Aussage
Antworten	Aufforderung der Gegenseite zum Sprechen
Richtig	Bestätigt richtige Wiederholung
Verstanden	Bestätigt damit den Empfang der Meldung
Falsch, ich wiederhole	Meldung falsch quittiert - nochmals zuhören
Nicht verstanden	Die Meldung nicht verstanden
Irrtum	Meldung wurde falsch ausgegeben - wird jetzt richtiggestellt
Schluss	Ende des Gesprächs

Kontaktaufnahme Nachbarhilfe, C-Wehr, WBK, HRB usw.



Notizen

Menüstruktur TPH 700

Menü	Untermenü	Bemerkung
1 Nachrichten	1 Verpasste Nachr.	Auflistung der verpassten Nachrichten (SMS)
	2 Empf. Nachricht	Anzeige der empfangenen Nachrichten (SMS)
	3 Letzte ges. Nachr.	Anzeige des letzten gesendeten Status
	4 Neue Nachricht	Setzen eines Status
2 Kurzwahl- speicher	1 Gruppe	Auflistung der gespeicherten Gruppen und Kanäle
	2 Privat	Auflistung der möglichen Privatrufe
	3 Telefon	Inaktiv
	4 Schnellwahl	Anzeige der Belegung der Langdrücktasten
	5 Ordner	Anzeige der vorhandenen Ordner
3 Anrufliste	1 Gesend. Rufe	Anzeige der zuletzt gewählten Gruppen, Kanäle und Privatrufe
	2 Verpass. Rufe	Anzeige der verpassten Privatrufe
	3 Empfang. Rufe	Anzeige der empfangenen Privatrufe
4 Direktmodus	1 Sendeleistung	Einstellung der Ausgangsleistung im Direktmodus
	2 Akkusparfunkt.	Deaktiviert: Empfänger immer eingeschaltet Aktiviert: Empfänger schaltet zeitweise aus → nicht erlaubt!
5 Einstellungen	1 Netzeinstell.	1 Basisstation: Anzeige der eingebuchten Basisstation 2 Bevorz. Regnet: Inaktiv
	2 Benutzerprofil	Benutzerprofile umbenennen, ändern und aktivieren
	3 Endgeräteeinst.	1 Spar Modus Deaktiviert: 20 Sek. Hintergrundbeleuchtung Aktiviert: 3 Sek. Hintergrundbeleuchtung 2 Perso TPS → nicht erlaubt!
	4 Tools	inaktiv
6 Identität		Anzeige der Adresse, Seriennummer, Serviceklasse, Hard- und Softwareversion
7 Sicherheit	1 Tastatur	1. Einschalten der Tastatursperre 2. Konfiguration der Tastatursperre
	2 Verschlüsselung	Deaktivierung der Verschlüsselung → nicht erlaubt!

Verfügbare DIR-Kanäle und Gruppen

	Nr.	Beschreibung	Bezeichnung / Alias
Ordner FW SG	1	Region Buchs	G565 Reg BU
	2	Region Jona	G566 Reg JO
	3	Region Wil	G567 Reg WIL
	4	Region St. Gallen	G568 Reg SG
	5	Region Rorschach	G569 Reg RCH
	6	Region Buchs Ausweich	G550 Aus BU
	7	Region Jona Ausweich	G554 Aus JO
	8	Region Wil Ausweich	G555 Aus WIL
	9	Region St. Gallen Ausweich	G576 Aus SG
	10	Region Rorschach Ausweich	G577 Aus RCH
	11	FW Buchs	G1515 Buchs
	12	FW Rapperswil-Jona	G1516 RJO
	13	FW Rorschach	G1517 Ror'ch
	14	Aktion BFSG Systemmode	G584 BFSG
	15	Führung FWZSSG	G585 FWZSSG
	16	Tech Ei, AS, Wassertrsp.	D399 Tech
	17	Schadenplatz	D899 Lokal
	18	Seerettung SG	G671 SeeRDSG
	19	Seerettung ZH	G267 SeeZH
	20	FW Kanton ZH ELZ	G523 ELZ ZH
Ordner FW CH	1	Schadenplatz	D899 Lokal
	2	SBB	G508 Rail_01
	3	SBB	G509 Rail_02
	4	FW Führung CH	510 FW C CH
	5	FW CH	G511 Akt CH
	6	FW CH	G512 Akt CH
	7	FW CH	G513 Akt CH
	8	FW Kanton ZH ELZ	G523 ELZ ZH
	9	FW GL Alle	G556 FW GL
	10	FW FL C Reg. Vaduz	G575 FW FL
	11	FW AR / AI	G578 FW ARAI
	12	FW TG Alle	G580 FW TG
Interdis	4	Seerettung SG	G671 SeeRDSG
	5	Seerettung ZH	G267 SeeZH
	9	Alle BORS Ostschweiz	G 1465 A O-CH
	10	BORS SH/TG/SG	G 685 SHTGSG
	12	Koordination direkt	D481
	13	Command direkt	D403 Alle CH
	15	Katastrophen "CI"	G010 Alle CH
	16	Interd. Zus. Arb.1	G011 Alle CH
	17	Interd. Zus. Arb.2	G012 Alle CH
	18	Interd. Zus. Arb.3	G013 Alle CH
19	Interd. Zus. Temporär 1	G020 Alle CH	
20	Interd. Zus. Temporär 2	G021 Alle CH	

Übersicht DIR-Kanäle und Gruppen

OG	DIR	Beschreibung	Alias	FW	ZS	Pol	RD	KFS	SeeRD
10		Koordinationsgruppe alle Org.	G010 Alle CH	X	X	X	X	X	X
11		Zusammenarbeit alle Org.	G011 Alle CH	X	X	X	X	X	X
12		Zusammenarbeit alle Org.	G012 Alle CH	X	X	X	X	X	X
13		Zusammenarbeit alle Org.	G013 Alle CH	X	X	X	X	X	X
510		FW Führung Schweiz	G510 FW C CH	X					
511		FW CH Aktion 1	G511 Akt CH	X					
512		FW CH Aktion 2	G512 Akt CH	X					
513		FW CH Aktion 3	G513 Akt CH	X					
565		Region Buchs	G565 Reg BU	X	X			X	X
550		Region Buchs Ausweich	G550 Aus BU	X					
566		Region Jona	G566 Reg JO	X	X			X	X
554		Region Jona Ausweich	G554 Reg JO	X					
567		Region Wil	G567 Reg Wil	X	X			X	
555		Region Wil Ausweich	G555 Aus Wil	X					
568		Region St. Gallen	G568 Reg SG	X	X			X	
576		Region St. Gallen Ausweich	G576 Aus SG	X					
569		Region Rorschach	G569 Reg RCH	X	X			X	X
577		Region Rorschach Ausweich	G577 Aus RCH	X					
584		BFSG Aktion	G584 BFSG	X					
585		FWZSSG Führung	G585 FWZSSG	X	X			X	X
1515		FW Buchs	G1515 Buchs	X	X			X	X
1516		FW Rapperswil-Jona	G1516 RJO	X	X			X	X
1517		FW Rorschach (Inbetriebnahme noch offen)	G1517 Ror'ch	X	X			X	X
1465		Zusammenarbeit SG/AR/AI/GR/GL/SZ/TG/FL	G1465 A O-CH	X	X	X	X	X	X
671		Seerettungsdienst SG	G671 SeeRDSG	X		X	X	X	X
	481	Lokale Koordination alle Org.	D481	X	X	X	X	X	X
	403	Lokale Zusammenarbeit alle Org.	D403 Alle CH	X	X	X	X	X	X
	899	Schadenplatz	D899 Lokal	X					

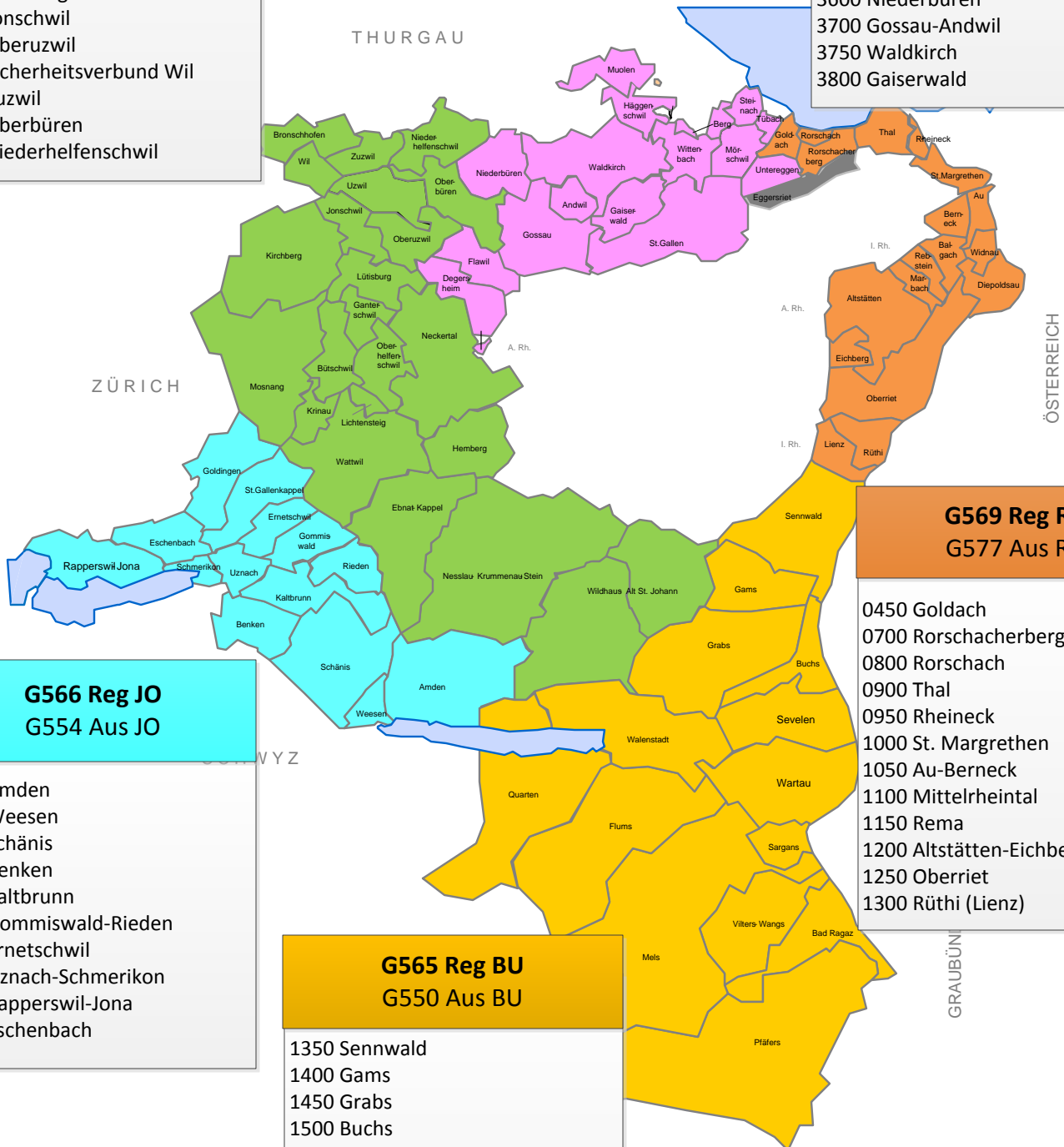
Aufteilung der Regionen

G567 Reg WIL G555 Aus WIL

2650 Wildhaus-Alt St. Johann
2750 Nesslau-Krummenau
2800 Ebnat-Kappel
2850 Wattwil-Lichtensteig
2900 Neckertal
2950 Krinau
3000 Bütschwil-Ganterschwil
3050 Kirchberg-Lütisburg
3100 Mosnang
3150 Jonschwil
3200 Oberuzwil
3400 Sicherheitsverbund Wil
3500 Zuzwil
3550 Oberbüren
3650 Niederhelfenschwil

G568 Reg SG G576 Aus SG

0100 St. Gallen-Untereggen
0300 Wittenbach-Hägenschwil
0350 Muolen
0400 Mörschwil
0500 Steinach
0550 Berg
0600 Tübach
3300 Flawil- Degersheim
3600 Niederbüren
3700 Gossau-Andwil
3750 Waldkirch
3800 Gaiserwald



G566 Reg JO G554 Aus JO

2000 Amden
2050 Weesen
2100 Schänis
2150 Benken
2200 Kaltbrunn
2250 Gommiswald-Rieden
2300 Ernetschwil
2350 Uznach-Schmerikon
2400 Rapperswil-Jona
2500 Eschenbach

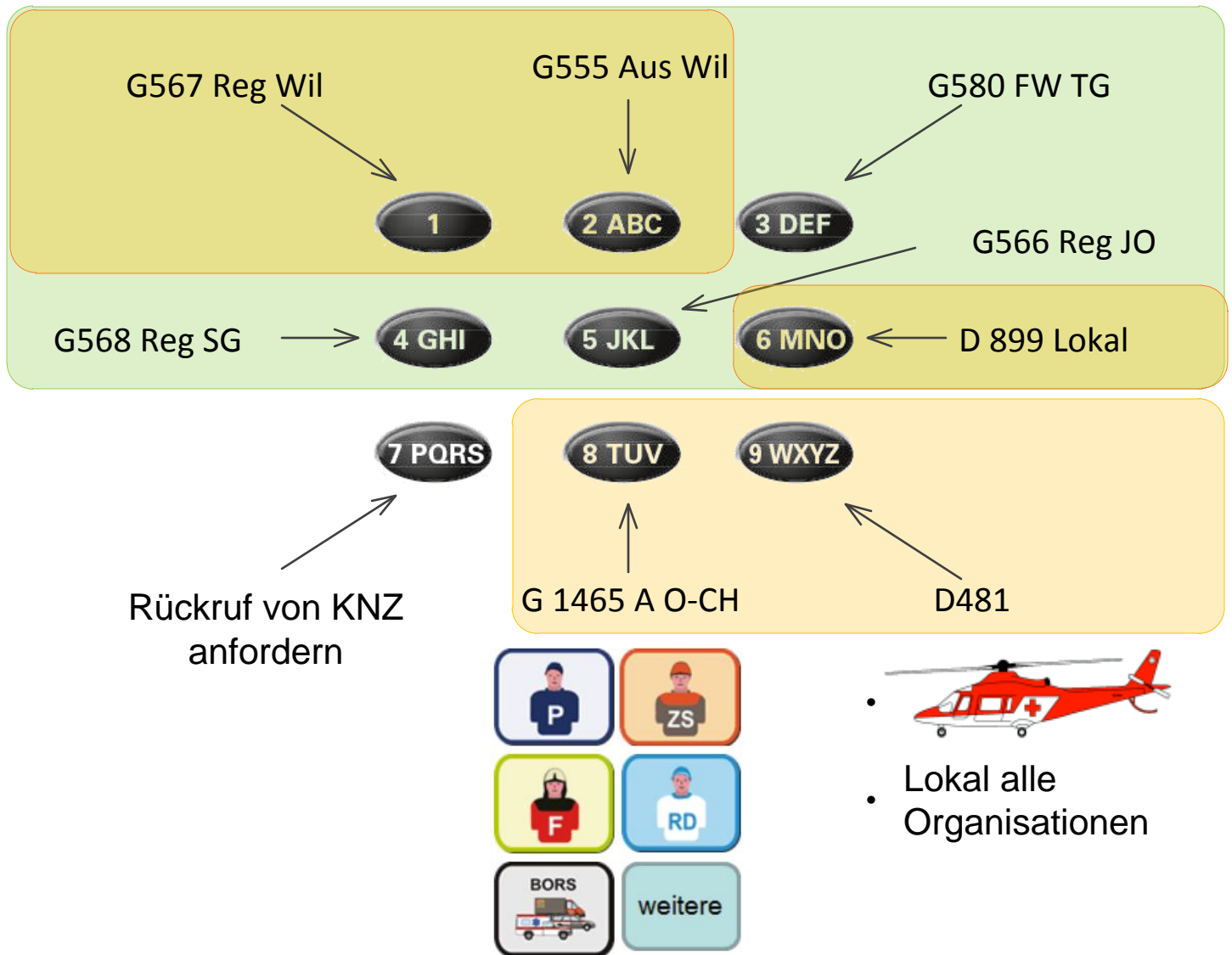
G569 Reg RCH G577 Aus RCH

0450 Goldach
0700 Rorschacherberg
0800 Rorschach
0900 Thal
0950 Rheineck
1000 St. Margrethen
1050 Au-Berneck
1100 Mittelrheintal
1150 Rema
1200 Altstätten-Eichberg
1250 Oberriet
1300 Rüthi (Lienz)

G565 Reg BU G550 Aus BU

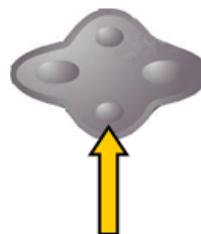
1350 Sennwald
1400 Gams
1450 Grabs
1500 Buchs
1600 Sevelen
1650 Wartau
1700 Pizol
1750 Bad Ragaz
1800 Pfäfers
1850 Flums
1900 Walenstadt
1950 Quarten

Langdrücktasten Region Wil




Grundeinstellung

1. Navigationstaste drücken
2. Profil Laut wählen und aktivieren



Profil
Laut



1. Langdrücktaste der eigenen Organisation wählen
2. Bestätigen 
3. Verpasste Anrufe löschen
4. Gerät ausschalten

